



Гордеева Яна
@sazanovatoys



Где создавать МК? CANVA и Word.

Урок 6



Курс "ПИШУ МК"

Определяемся с программой в которой будем оформлять мастер-класс.

Признаки:	Canva 	Word 
Доступ в интернет	Нужен всегда	Не нужен постоянно
Вероятность потери данных	Из-за перебоя в интернет соединении может не сохранить.	Включите функцию автосохранения.
Сохранение в текстовом формате	Нет возможности сохранить в текстовом формате.	Есть возможность сохранить в текстовом формате.
Удобство оформления	Комфортно оформлять МК, все блоки подвижны. Много готовых шаблонов. И различных элементов.	Сложен в оформлении.
Дизайн		Дизайн ограничен.
Печатная версия	Расход краски зависит от пышности дизайна.	Расход краски минимален из-за скудного дизайна.
Возможность вставлять ссылки	Ссылки можно вставлять.	Ссылки можно вставлять.
Возможность вставлять фото	Да, очень быстро вставлять фотографии.	Фото можно вставлять, но чтобы они не сдвинулись с места, вставляем их в рамку.

Когда выбираем Word:

1. Если компьютер старый;
2. Если комфортнее работать в знакомой программе;
3. Если планируем свой МК для издательства (им нужен текстовый документ) или еще для чего-то вам нужен текстовый файл.
4. Если не любим в МК украшательства.



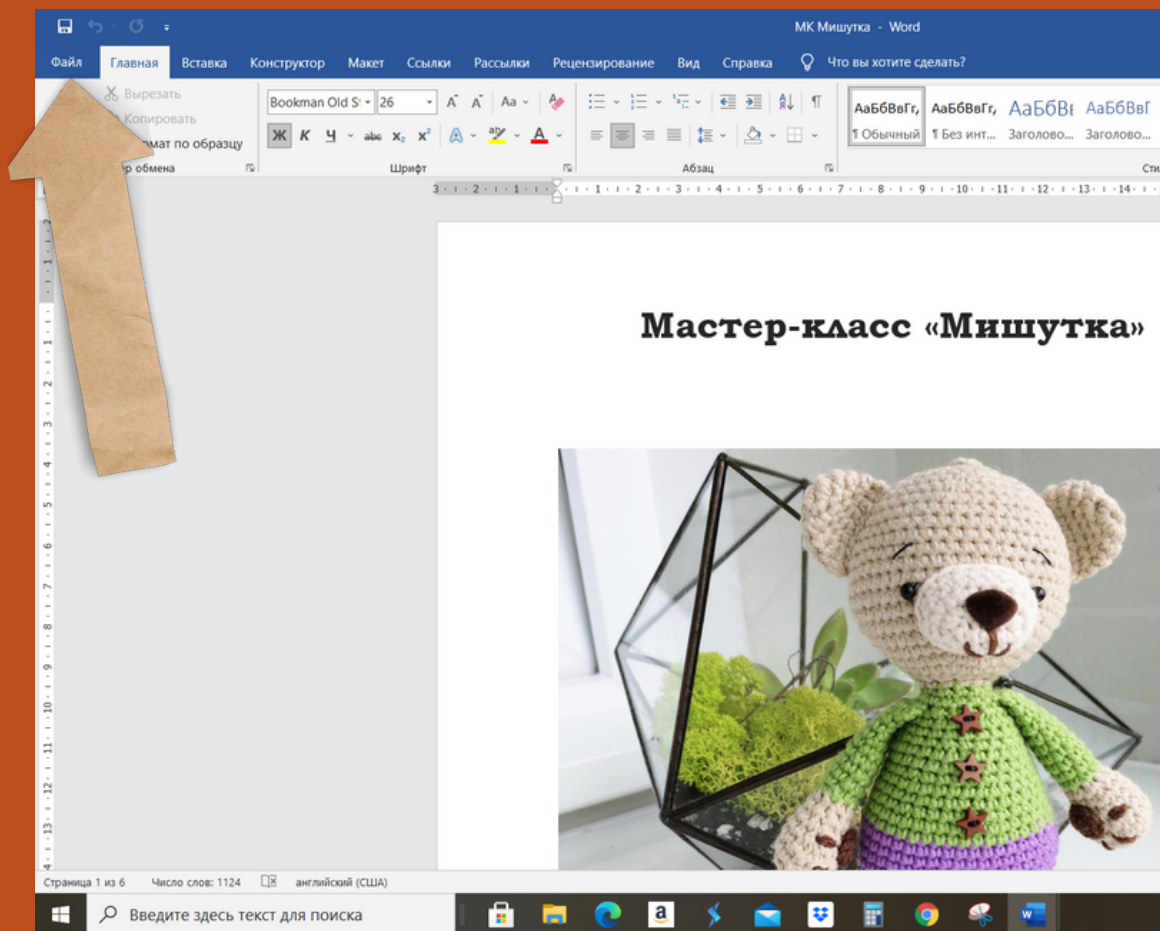
Word ставим автосохранение.

Чтобы включить автосохранение, откройте вкладку Файл (File).

– В меню слева нажмите Параметры (Options).

– В левой части диалогового окна Параметры Word (Word Options) нажмите Сохранение (Save).

– Поставьте галочку для опции Автосохранение каждые (Save AutoRecover Information every).



Word ставим автосохранение.

The screenshot shows the Microsoft Word application window. The title bar reads "МК Мишутка - Word". The top right corner shows the email address "sazanova.toys@gmail.com" and standard window controls. The main area displays the "Добрый вечер" (Good evening) greeting and a "Создать" (Create) section with various templates. Below this, the "Последние" (Recent) section is visible, with the "Закрепленные" (Pinned) sub-section highlighted by a large brown arrow. The text below the arrow reads: "Закрепите нужные файлы, чтобы легко найти их позже. Щелкните значок булавки, который появляется при наведении указателя мыши на файл." (Pin the files you need to find them later. Click the pin icon that appears when you hover the mouse pointer over the file.)

Добрый вечер

МК Мишутка - Word

sazanova.toys@gmail.com

←

Главная

Создать

Открыть

Сведения

Сохранить

Сохранить как

Журнал

Печать

Общий доступ

Экспорт

Закрывать

Учетная запись

Отзывы и предложения

Параметры

Создать

Новый документ

Безупречное сопроводит...

Календарь с фотографией

Добро пожаловать в Word

С одинарным интервалом...

Резюме (серо-голубое оф...

Руководство по добавлен...

Другие шаблоны →

Последние **Закрепленные**

Закрепите нужные файлы, чтобы легко найти их позже. Щелкните значок булавки, который появляется при наведении указателя мыши на файл.

Другие документы →

Введите здесь текст для поиска

20°C

21:42
25.07.2021

Word ставим автосохранение.

МК Мишутка - Word

сazanova.toys@gmail.com

Поделиться

Файл Главная Вставка Конструктор Макет Ссылки Рассылки Рецензирование Вид Справка Что вы хотите сделать?

Вставить Вырезать Копировать Формат по образцу Буфер обмена

Bookman Old Ж К Ч

Параметры Word

Общие
Отображение
Правописание
Сохранение
Язык
Специальные возможности
Дополнительно
Настроить ленту
Панель быстрого доступа
Надстройки
Центр управления безопасностью

Настройка сохранения документов

Сохранение документов

Сохранять файлы в следующем формате: Документ Word (*.docx)

Автосохранение каждые 1 мин

Сохранять последнюю автоматически восстановленную версию при закрытии без сохранения

Каталог данных для автовосстановления: C:\Users\sazan\AppData\Roaming\Microsoft\Word\ Обзор...

Не показывать представление Backstage при открытии и сохранении файлов с помощью сочетаний клавиш

Показать дополнительные размещения для сохранения, даже если вход может быть обязательным

По умолчанию сохранять на компьютере

Расположение локальных файлов по умолчанию: C:\Users\sazan\Documents\ Обзор...

Расположение личных шаблонов по умолчанию:

Параметры автономного редактирования для файлов на сервере управления документами

Сохранение извлеченных файлов в серверных черновиках больше не поддерживается. Извлеченные файлы теперь сохраняются в кэше документов Office.

[Подробнее](#)

Расположение серверных черновиков: C:\Users\sazan\Documents\Черновики SharePoint\

Сохранение качества при совместном использовании документа: MK Мишутка

Внедрить шрифты в файл

Внедрять только знаки, используемые в документе (уменьшение размера файла)

Не внедрять обычные системные шрифты

Параметры кэша

Число дней, в течение которых следует хранить файлы в кэш документов Office: 14

OK Отмена

Страница 1 из 6 Число слов: 1124 английский (США)

Введите здесь текст для поиска

20°C 21:42 25.07.2021

Когда выбираем Canva:

1. Если у вас шустрый компьютер и отличный интернет;
2. Если из техники у вас только телефон;
3. Если хотим МК с интересным дизайном.



Отслеживайте момент сохранения внесенных изменений в дизайн.

The screenshot displays a design software interface with a top toolbar and a central workspace. The toolbar includes a notification that says "Изменения сохранены" (Changes saved), which is highlighted by a brown arrow. Other toolbar elements include "Главная", "Файл", "Изменить размер", "Эффекты", "Фильтр", "Настроить", "Проверить", "Переворнуть", "Анимация", "Поделиться", "Напечатать фирменные бланки", and a menu icon. The workspace shows a pattern for a crocheted bunny toy, with text: "BY GORDEEVA IANA", "PATTERN", "TEETHING TOY AND BABY COMFORTER 'EASTER BUNNY'", and "@SAZANOVA_TOYS". Below the pattern, it says "Страница 2" and shows a preview of the pattern page. The bottom status bar includes "Заметки", a zoom slider at 36%, and a page number "13".

Примеры МК в Canva:

